



## MT 800 Explore wersja ES z półaktywnym zawieszeniem Dulowa od ręki!!!

47 400 PLN



Marka	CFMoto	Model	800MT Explore
Typ nadwozia	Turystyczny	Typ paliwa	Benzyna
Nowy	Tak	Rok produkcji	2026
Przebieg	1	Kolor	Biały
VAT faktura	Tak	Finansowanie	Tak
Pojemność skokowa	799	Moc	91
Skrzynia	Manualna	Napęd	Łańcuch
Bezwypadkowy	Tak	Typ silnika	four-stroke


Nowa odsłona modelu ES to najbardziej zaawansowana wersja rodziny 800MT. Motocykl został wyposażony w elektronicznie regulowane, półaktywne zawieszenie, które w czasie rzeczywistym dostosowuje charakterystykę tłumienia do nawierzchni, prędkości oraz stylu jazdy. Dzięki temu zapewnia wyjątkowy komfort zarówno podczas codziennych dojazdów, jak i dalekich podróży oraz jazdy poza utwardzonymi drogami.

Zaawansowane technologie: Model ES oferuje radar monitorowania martwego pola, tempomat, Quickshifter, system kontroli trakcji oraz pięć trybów jazdy: Standard, Rain, Off-road, All-terrain oraz Master, który pozwala zapisać własne ustawienia motocykla.

Wyświetlacz MMI i komfort: Centralnym elementem kokpitu jest nowoczesny 8-calowy wyświetlacz TFT z obsługą Apple CarPlay. Komfort podróżowania podnoszą podgrzewane manetki oraz podgrzewane siedzenie kierowcy, dzięki czemu motocykl doskonale sprawdza się również podczas chłodniejszych dni.

### PODSTAWOWE DANE TECHNICZNE


#### SILNIK:

 Typ silnika: Dwucylindrowy, rzędowy, chłodzony cieczą, 8-zaworowy, EFI, DOHC

 Pojemność: 799 cm<sup>3</sup>


 Maksymalna moc: 67 kW / 91 KM przy 9250 obr./min

 Maksymalny moment obrotowy: 75 Nm przy 8000 obr./min

 Skrzynia biegów: 6-biegowa z asystentem zmiany biegów Quickshifter oraz sprzęgłem antyhoppingowym


#### WYMIARY I WAGA:

 Długość x szerokość x wysokość: 2234 × 853 × 1277 mm

 Rozstaw osi: 1531 mm

 Wysokość siedzenia: 825 mm


 Prześwit: 190 mm


 Masa własna: 231 kg (z pełnym zbiornikiem paliwa)

 Pojemność zbiornika paliwa: 19 L

#### PODWOZIE:

 ABS


 Hamulce przód: 2 tarcze 320 mm, czterotłoczkowe zaciski

 Hamulec tył: tarcza 260 mm, dwutłoczkowy zacisk

 Zawieszenie przednie: elektroniczne, półaktywne, w pełni regulowane, teleskopowe 41 mm

 Zawieszenie tylne: elektroniczne, półaktywne, w pełni regulowane MonoShock

 Koła szprychowe

 Opony przód/tył: 110/80-19" / 150/70-17"

 Kolor: Glacier White

#### WYPOSAŻENIE:

- 8-calowy wyświetlacz TFT
- Apple CarPlay
- Tempomat
- Quickshifter
- Kontrola trakcji (TCS)
- Radar monitorowania martwego pola
- Podgrzewane manetki
- Podgrzewane siedzenie
- 5 trybów jazdy (Standard, Rain, Off-road, All-terrain, Master)
- Elektronicznie regulowane półaktywne zawieszenie
- HOMOLOGACJA:
- Homologacja drogowa
- Wraz z pojazdem otrzymają Państwo:
- Pełna dokumentacja do rejestracji pojazdu
- Książka gwarancyjna oraz instrukcja obsługi w języku polskim
- 60 miesięcy gwarancji importera (limit 35 000 km)
- Faktura VAT 23%
- Pojazd po przeglądzie "OT-0"

Sprzedajemy także w leasingu

Dostarczamy towar w każde miejsce Polski własnym transportem lub firmami kurierskimi, po wcześniejszym ustaleniu warunków dostawy. Zapraszamy do obejrzenia Siedziba firmy :

„MOTOMASTER” CENTRUM MOTOROWE

Dulowa, ul. Krakowska 42

tel. kom. 602267351